

Regelmäßige Informationen zu den in Artikel 8 Absätze 1, 2 und 2a der Verordnung (EU) 2019/2088 und Artikel 6 Absatz 1 der Verordnung (EU) 2020/852 genannten Finanzprodukten

Eine **nachhaltige Investition** ist eine Investition in eine Wirtschaftstätigkeit, die zur Erreichung eines Umweltziels oder sozialen Ziels beiträgt, vorausgesetzt, dass diese Investition keine Umweltziele oder sozialen Ziele erheblich beeinträchtigt und die Unternehmen, in die investiert wird, Verfahrensweisen einer guten Unternehmensführung anwenden.

Die **EU-Taxonomie** ist ein Klassifikationssystem, das in der Verordnung (EU) 2020/852 festgelegt ist und ein Verzeichnis von **ökologisch nachhaltigen Wirtschaftstätigkeiten** enthält. In dieser Verordnung ist kein Verzeichnis der sozial nachhaltigen Wirtschaftstätigkeiten festgelegt. Nachhaltige Investitionen mit einem Umweltziel könnten taxonomie-konform sein oder nicht.

Name des Produkts: AL GlobalDynamik

Unternehmenskennung (LEI-Code): 254900ZA8RG2B1DU9803

ISIN: DE000DWS29K3

Ökologische und/oder soziale Merkmale

Wurden mit diesem Finanzprodukt nachhaltige Investitionen angestrebt?

Ja

Nein

Es wurden damit **nachhaltige Investitionen mit einem Umweltziel** getätigt: ___%

Es wurden damit **ökologische/soziale Merkmale beworben** und obwohl keine nachhaltigen Investitionen angestrebt wurden, enthielt es 22,46% an nachhaltigen Investitionen

in Wirtschaftstätigkeiten, die nach der EU-Taxonomie als ökologisch nachhaltig einzustufen sind

mit einem Umweltziel in Wirtschaftstätigkeiten, die nach der EU-Taxonomie als ökologisch nachhaltig einzustufen sind

in Wirtschaftstätigkeiten, die nach der EU-Taxonomie nicht als ökologisch nachhaltig einzustufen sind

mit einem Umweltziel in Wirtschaftstätigkeiten, die nach der EU-Taxonomie nicht als ökologisch nachhaltig einzustufen sind

mit einem sozialen Ziel

Es wurden damit **nachhaltige Investitionen mit einem sozialen Ziel** getätigt: ___%

Es wurden damit ökologische/soziale Merkmale beworben, aber **keine nachhaltigen Investitionen getätigt**.



Mit **Nachhaltigkeitsindikatoren** wird gemessen, inwieweit die mit dem Finanzprodukt beworbenen ökologischen oder sozialen Merkmale erreicht werden.

Inwieweit wurden die mit dem Finanzprodukt beworbenen ökologischen und/oder sozialen Merkmale erfüllt?

Die Gesellschaft bewarb mit diesem Fonds ökologische und soziale Merkmale in den Bereichen Klimaschutz, soziale Normen sowie Unternehmensführung (Governance) und der allgemeinen ESG-Qualität, indem eine Ausschlussstrategie unter Berücksichtigung folgende Ausschlusskriterien angewendet wurden:

- (1) Klima- und Transitionsrisiken,
- (2) Norm-Verstöße im Hinblick auf die Einhaltung internationaler Normen für Unternehmensführung, Menschen- und Arbeitnehmerrechte, Kunden- und Umweltsicherheit und Geschäftsethik,
- (3) Im Bereich ESG-Qualität wurden Emittenten allgemein zu ihrer Vergleichsgruppe in Bezug gesetzt und bei einem schlechten Vergleichsergebnis ausgeschlossen,
- (4) Umstrittene Sektoren und kontroverse Tätigkeiten,
- (5) Kontroverse Waffen.

Die Gesellschaft bewarb mit diesem Fonds zudem einen Anteil an nachhaltigen Investitionen, die einen positiven Beitrag zu einem oder mehreren Zielen der Vereinten Nationen für eine nachhaltige Entwicklung (UN-SDGs) leisteten.

Wie haben die Nachhaltigkeitsindikatoren abgeschnitten?

Die Erreichung der beworbenen ökologischen und sozialen Merkmale wurde mittels einer unternehmensinternen ESG-Datenbank bewertet. Als Nachhaltigkeitsindikatoren wurden herangezogen:

- **Klima- und Transitionsrisiko-Bewertung** diene als Indikator dafür, in welchem Maße ein Emittent Klima- und Transitionsrisiken ausgesetzt war.
Performanz: Keine Investitionen in unzulängliche Vermögenswerte
- **Norm-Bewertung** diene als Indikator dafür, in welchem Maße bei einem Emittenten Norm-Verstöße auftraten.
Performanz: Keine Investitionen in unzulängliche Vermögenswerte
- **ESG-Qualitätsbewertung** diene als Indikator für den Vergleich der Umwelt-, Sozial- und Governance-Faktoren eines Emittenten im Verhältnis zu seiner Vergleichsgruppe.
Performanz: Keine Investitionen in unzulängliche Vermögenswerte
- **Ausschluss-Bewertung für kontroverse Sektoren** diene als Indikator dafür, inwieweit ein Emittent an kontroversen Sektoren und kontroversen Tätigkeiten beteiligt war.
Performanz: 0% des Portfoliovermögens
- **Ausschluss-Bewertung für den Sektor „kontroversen Waffen“** diene als Indikator dafür, inwieweit ein Emittent an kontroversen Waffen beteiligt war.
Performanz: 0% des Portfoliovermögens
- Die Messung des Anteils an **nachhaltigen Investitionen**.
Performanz: 22,46%

Eine Beschreibung der verbindlichen Elemente der Anlagestrategie, die für die Auswahl der Investitionen zur Erfüllung der beworbenen ökologischen oder sozialen Ziele verwendet wurden, einschließlich der Ausschlusskriterien, sowie der Bewertungsmethodik, ob und in welchem Maße Vermögensgegenstände die definierten ökologischen und/oder sozialen Merkmale erfüllten (einschließlich der für die Ausschlüsse definierten Umsatzschwellen), können dem Kapitel „Welche Maßnahmen wurden während des Bezugszeitraums zur Erfüllung der ökologischen und/oder sozialen Merkmale ergriffen?“ entnommen werden. Dieser Abschnitt enthält weitergehende Informationen zu den Nachhaltigkeitsindikatoren.

Zur Berechnung der Nachhaltigkeitsindikatoren werden die Werte aus dem Front-Office-System der DWS genutzt. Dies bedeutet, dass es zu geringfügigen Abweichungen zu den übrigen im Jahresbericht dargestellten Kurswerten, die aus dem Fondsbuchhaltungssystem abgeleitet werden, kommen kann.

...und im Vergleich zu früheren Perioden?

Die Erreichung der beworbenen ökologischen und sozialen Merkmale auf Portfolioebene wurde im Vorjahr anhand der folgenden Nachhaltigkeitsindikatoren gemessen:

AL GlobalDynamik

Indikatoren	Beschreibung	Performanz
Nachhaltigkeitsindikatoren		
ESG-Qualitätsbewertung A	-	98,72 % des Portfoliovermögens
ESG-Qualitätsbewertung B	-	0 % des Portfoliovermögens
ESG-Qualitätsbewertung C	-	0 % des Portfoliovermögens
ESG-Qualitätsbewertung D	-	0 % des Portfoliovermögens
ESG-Qualitätsbewertung E	-	0 % des Portfoliovermögens
ESG-Qualitätsbewertung F	-	0 % des Portfoliovermögens
Klima- und Transitionsrisiko-Bewertung A	-	47,9 % des Portfoliovermögens
Klima- und Transitionsrisiko-Bewertung B	-	21,77 % des Portfoliovermögens
Klima- und Transitionsrisiko-Bewertung C	-	29,06 % des Portfoliovermögens
Klima- und Transitionsrisiko-Bewertung D	-	0 % des Portfoliovermögens
Klima- und Transitionsrisiko-Bewertung E	-	0 % des Portfoliovermögens
Klima- und Transitionsrisiko-Bewertung F	-	0 % des Portfoliovermögens
Norm-Bewertung A	-	74,5 % des Portfoliovermögens
Norm-Bewertung B	-	15,09 % des Portfoliovermögens
Norm-Bewertung C	-	9,14 % des Portfoliovermögens
Norm-Bewertung D	-	0 % des Portfoliovermögens
Norm-Bewertung E	-	0 % des Portfoliovermögens
Norm-Bewertung F	-	0 % des Portfoliovermögens
Sovereign Freedom Bewertung A	-	0 % des Portfoliovermögens
Sovereign Freedom Bewertung B	-	0 % des Portfoliovermögens
Sovereign Freedom Bewertung C	-	0 % des Portfoliovermögens
Sovereign Freedom Bewertung D	-	0 % des Portfoliovermögens
Sovereign Freedom Bewertung E	-	0 % des Portfoliovermögens
Sovereign Freedom Bewertung F	-	0 % des Portfoliovermögens
Beteiligung an umstrittenen Sektoren		
Atomenergie C	-	0 % des Portfoliovermögens
Atomenergie D	-	0 % des Portfoliovermögens
Atomenergie E	-	0 % des Portfoliovermögens
Atomenergie F	-	0 % des Portfoliovermögens
Dienstleistungen für Ölschiefer C	-	0 % des Portfoliovermögens
Dienstleistungen für Ölschiefer D	-	0 % des Portfoliovermögens
Dienstleistungen für Ölschiefer E	-	0 % des Portfoliovermögens
Dienstleistungen für Ölschiefer F	-	0 % des Portfoliovermögens
Förderung von Kohle oder Öl C	-	0 % des Portfoliovermögens
Förderung von Kohle oder Öl D	-	0 % des Portfoliovermögens
Förderung von Kohle oder Öl E	-	0 % des Portfoliovermögens
Förderung von Kohle oder Öl F	-	0 % des Portfoliovermögens
Glücksspiel C	-	0 % des Portfoliovermögens
Glücksspiel D	-	0 % des Portfoliovermögens
Glücksspiel E	-	0 % des Portfoliovermögens
Glücksspiel F	-	0 % des Portfoliovermögens
Kohle C	-	0 % des Portfoliovermögens
Kohle D	-	0 % des Portfoliovermögens
Kohle E	-	0 % des Portfoliovermögens
Kohle F	-	0 % des Portfoliovermögens
Pornografie C	-	0 % des Portfoliovermögens
Pornografie D	-	0 % des Portfoliovermögens
Pornografie E	-	0 % des Portfoliovermögens
Pornografie F	-	0 % des Portfoliovermögens
Rüstungsindustrie C	-	0 % des Portfoliovermögens
Rüstungsindustrie D	-	0 % des Portfoliovermögens
Rüstungsindustrie E	-	0 % des Portfoliovermögens
Rüstungsindustrie F	-	0 % des Portfoliovermögens
Tabak C	-	0 % des Portfoliovermögens
Tabak D	-	0 % des Portfoliovermögens
Tabak E	-	0 % des Portfoliovermögens

Indikatoren	Beschreibung	Performanz
Tabak F	-	0 % des Portfoliovermögens
Zivile Handfeuerwaffen C	-	0 % des Portfoliovermögens
Zivile Handfeuerwaffen D	-	0 % des Portfoliovermögens
Zivile Handfeuerwaffen E	-	0 % des Portfoliovermögens
Zivile Handfeuerwaffen F	-	0 % des Portfoliovermögens
Ölsand C	-	0 % des Portfoliovermögens
Ölsand D	-	0 % des Portfoliovermögens
Ölsand E	-	0 % des Portfoliovermögens
Ölsand F	-	0 % des Portfoliovermögens
Ölschieferexploration C	-	0 % des Portfoliovermögens
Ölschieferexploration D	-	0 % des Portfoliovermögens
Ölschieferexploration E	-	0 % des Portfoliovermögens
Ölschieferexploration F	-	0 % des Portfoliovermögens
Beteiligung an kontroversen Waffen		
Abgereicherte Uranmunition C	-	0 % des Portfoliovermögens
Abgereicherte Uranmunition D	-	0 % des Portfoliovermögens
Abgereicherte Uranmunition E	-	0 % des Portfoliovermögens
Abgereicherte Uranmunition F	-	0 % des Portfoliovermögens
Antipersonenminen C	-	0 % des Portfoliovermögens
Antipersonenminen D	-	0 % des Portfoliovermögens
Antipersonenminen E	-	0 % des Portfoliovermögens
Antipersonenminen F	-	0 % des Portfoliovermögens
Atomwaffen C	-	0 % des Portfoliovermögens
Atomwaffen D	-	0 % des Portfoliovermögens
Atomwaffen E	-	0 % des Portfoliovermögens
Atomwaffen F	-	0 % des Portfoliovermögens
Streumunition C	-	0 % des Portfoliovermögens
Streumunition D	-	0 % des Portfoliovermögens
Streumunition E	-	0 % des Portfoliovermögens
Streumunition F	-	0 % des Portfoliovermögens

Stand: 30. Dezember 2022

Der Ausweis der Nachhaltigkeitsindikatoren wurde im Vergleich zum Vorjahresbericht überarbeitet. Die Bewertungsmethodik ist unverändert. Weiterführende Hinweise in Bezug auf die aktuell geltenden Nachhaltigkeitsindikatoren sind dem Abschnitt "Welche Maßnahmen wurden während des Bezugszeitraums zur Erfüllung der ökologischen und/oder sozialen Merkmale ergriffen?" zu entnehmen.

Angaben zur Berücksichtigung der wichtigsten nachteiligen Auswirkungen auf Nachhaltigkeitsfaktoren (Principal Adverse Impacts) finden Sie in dem Abschnitt "Wie wurden bei diesem Finanzprodukt die wichtigsten nachteiligen Auswirkungen auf Nachhaltigkeitsfaktoren berücksichtigt?".

DWS ESG-Bewertungsskala

In den folgenden Bewertungssätzen erhielten die Vermögensgegenstände jeweils eine von sechs möglichen Bewertungen, wobei A die beste Bewertung war und F die schlechteste Bewertung war.

Kriterium	Umstrittene Sektoren *(1)	Kontroverse Waffen	Norm- Bewertung *(6)	ESG-Qualitäts- Bewertung	SDG- Bewertung	Klima- & Transitionsrisiko- Bewertung
A	Kein Bezug zu "kontroversen" Sektoren	Kein Bezug zu kontroversen Waffen	Keine Probleme	Wahrer ESG Vorreiter (>= 87.5 ESG Punkte)	Wahrer SDG Beiträger (>=87.5 SDG Punkte)	Wahrer Vorreiter (>= 87.5 Punkte)
B	Entfernter Bezug	Entfernter / Nur vermuteter Bezug	Minimale Probleme	ESG Vorreiter (75-87.5 ESG Punkte)	SDG Beiträger (75-87.5 SDG Punkte)	Klimalösungen (75-87.5 Punkte)
C	0% - 5%	Dual-Purpose *(2)	Probleme	ESG oberes Mittelfeld (50-75 ESG Punkte)	SDG oberes Mittelfeld (50-75 SDG Punkte)	Kontrolliertes Risiko (50-75 Punkte)
D	5% - 10% (Kohle: 5% - 10%)	Besitz *(3)/ Mutter *(4)	Schwerere Probleme	ESG unteres Mittelfeld (25-50 ESG Punkte)	SDG unteres Mittelfeld (25-50 SDG Punkte)	Moderates Risiko (25-50 Punkte)
E	10% - 25% (Kohle: 15% - 25%)	Hersteller einer Komponente *(5)	Ernste Probleme oder höchste Stufe mit Neubewertung *(7)	ESG Nachzügler (12.5-25 ESG Punkte)	SDG Verhinderer (12.5-25 SDG Punkte)	Hohes Risiko (12.5-25 Punkte)
F	>= 25%	Hersteller Waffen	Höchste Stufe / UNGC Verletzung *(8)	Wahrer ESG Nachzügler (0-12.5 ESG Punkte)	Signifikante SDG Verhinderer (0-12.5 SDG Punkte)	Extremes Risiko (0-12.5 Punkte)

*(1) Umsatz-/Erlöseschwellen nach Standardschema (höhere Granularität verfügbar / Schwellen können individuell gesetzt werden).

*(2) Hierin fallen z.B. Waffenträgersysteme wie Kampfflugzeuge, die neben der kontroversen auch nicht-kontroverse Waffen tragen.

*(3) Mehr als 20% Eigenkapital.

*(4) Mutterfirma, die in Waffen auf der Stufe E/F involviert ist, hält mehr als 50% Eigenkapital.

*(5) Einzweck-Komponenten.

*(6) Einschließlich ILO-Kontroversen sowie Unternehmensführung und Produktprobleme.

*(7) Bei der laufenden Bewertung berücksichtigt die DWS den Verstoß/ die Verstöße gegen internationale Standards - beobachtet anhand von Daten von ESG-Datenanbietern - aber auch mögliche Fehler von ESG-Datenanbietern, die erwarteten zukünftigen Entwicklungen dieser Verstöße sowie die Bereitschaft die Emittenten einen Dialog über diesbezügliche Unternehmensentscheidungen aufzunehmen.

*(8) Eine Bewertung der Stufe F kann als eine rückbestätigte Verletzung des UNGC angesehen werden, insb. Vorsätzliche / strukturell bedingte Verletzung in eigenen Unternehmen.

Welche Ziele verfolgten die nachhaltigen Investitionen, die mit dem Finanzprodukt teilweise getätigt wurden, und wie trägt die nachhaltige Investition zu diesen Zielen bei?

Die Gesellschaft investierte für den Fonds teilweise in nachhaltige Investitionen gemäß Artikel 2 Absatz 17 der EU-Verordnung 2019/2088 über nachhaltigkeitsbezogene Offenlegungspflichten im Finanzdienstleistungssektor („Offenlegungsverordnung“). Diese nachhaltigen Investitionen trugen zumindestens einem der UN-SDG (sogenannte „SDGs“ (Sustainable Development Goals) – die UN (Vereinte Nationen)-Nachhaltigkeitsziele) bei, die ökologische und/oder soziale Zielsetzungen haben, wie beispielsweise folgende (nicht abschließende) Liste:

- Ziel 1: Keine Armut
- Ziel 2: Kein Hunger
- Ziel 3: Gesundheit und Wohlergehen
- Ziel 4: Hochwertige Bildung
- Ziel 5: Geschlechtergleichheit
- Ziel 6: Sauberes Wasser und Sanitäreinrichtungen
- Ziel 7: Bezahlbare und saubere Energie
- Ziel 10: Weniger Ungleichheit
- Ziel 11: Nachhaltige Städte und Gemeinden
- Ziel 12: Nachhaltige/r Konsum und Produktion
- Ziel 13: Maßnahmen zum Klimaschutz
- Ziel 14: Leben unter Wasser
- Ziel 15: Leben an Land

Die Gesellschaft nutzte Daten von mehreren Datenanbietern, aus öffentlichen Quellen und internen Bewertungen (auf Grundlage einer festgelegten Bewertungsmethodik), um festzustellen, ob eine wirtschaftliche Tätigkeit eine nachhaltige Investition gemäß Art. 2 Absatz 17 Offenlegungsverordnung nachhaltig ist. Wirtschaftliche Tätigkeiten, die einen positiven Betrag zu den UN-SDGs leisten, wurden nach Umsatz, Investitionsaufwendungen („CapEx“ – Capital Expenditure) und/oder betrieblichen Aufwendungen („OpEx“ – Operational Expenditure) bewertet. Wurde ein positiver Beitrag festgestellt, galt die wirtschaftliche Tätigkeit erst dann als nachhaltig, wenn das Unternehmen zudem positiv bei der DNSH-Bewertung (Do Not Significantly Harm bedeutet keine erhebliche Beeinträchtigung) abschnitt und auch die Prüfung des Mindestschutzes („Safeguard Bewertung“) erfolgreich durchlief.

Die Bewertung, ob eine erhebliche Beeinträchtigung („DNSH-Bewertung“) vorlag, beurteilt, ob durch eine Wirtschaftstätigkeit, die zu einem UN-SDG beiträgt, eines oder mehrere andere ökologische oder soziale Ziele erheblich beeinträchtigt werden. Wird eine erhebliche Beeinträchtigung festgestellt, besteht die Wirtschaftstätigkeit die DNSH-Bewertung nicht und kann damit nicht als nachhaltige Investition angesehen werden.

Die Safeguard Bewertung untersucht, inwieweit ein Unternehmen mit internationalen Normen im Einklang steht. Dies umfasst Prüfungen hinsichtlich der Einhaltung internationaler Normen, wie beispielsweise der OECD-Leitsätze für multinationale Unternehmen, der Leitprinzipien der Vereinten Nationen für Wirtschaft und Menschenrechte, der Prinzipien des United Nations Global Compact und der Standards der International Labour Organisation. Unternehmen, bei denen schwerste Verstöße gegen eine dieser internationalen Normen festgestellt und bestätigt wurden, bestehen die Safeguard-Bewertung nicht und ihre Wirtschaftstätigkeiten können nicht als nachhaltig eingestuft werden.

Der Umfang des Beitrags zu den einzelnen der siebzehn UN-SDGs variierte je nach den tatsächlichen Anlagen im Fondsvermögen.

Die Gesellschaft strebte mit dem Fonds keinen Mindestanteil an nachhaltigen Investitionen an, die mit einem ökologischen Ziel gemäß der EU-Taxonomie im Einklang standen.

Inwiefern haben die nachhaltigen Investitionen, die mit dem Finanzprodukt teilweise getätigt wurden, ökologisch oder sozial nachhaltigen Anlagezielen nicht erheblich geschadet?

Die Bewertung, ob eine erhebliche Beeinträchtigung („DNSH-Bewertung“) vorlag, war integraler Bestandteil der Feststellung, ob eine nachhaltige Investition gemäß Art. 2 Absatz 17 Offenlegungsverordnung vorlag.

Wie wurden die Indikatoren für nachteilige Auswirkungen auf Nachhaltigkeitsfaktoren berücksichtigt?

Im Rahmen der DNSH-Bewertung wurden in der DWS-Nachhaltigkeitsbewertung systematisch die verpflichtenden Indikatoren für die wichtigsten nachteiligen Auswirkungen auf Nachhaltigkeitsfaktoren aus Tabelle 1 (nach Relevanz) sowie relevante Indikatoren aus Tabelle 2 und 3 in Anhang I der Delegierten Verordnung (EU) 2022/1288 der Kommission zur Ergänzung der Offenlegungsverordnung integriert. Unter Berücksichtigung dieser nachteiligen Auswirkungen legte die Gesellschaft quantitative Schwellenwerte und/oder qualitative Werte fest, anhand derer bestimmt wurde, ob ein Emittent die ökologischen oder sozialen Ziele erheblich beeinträchtigte. Diese Werte wurden auf der Grundlage verschiedener externer und interner Faktoren, wie Datenverfügbarkeit, politische Ziele oder Marktentwicklungen, festgelegt.

Stehen die nachhaltigen Investitionen mit den OECD-Leitsätzen für multinationale Unternehmen und den Leitprinzipien der Vereinten Nationen für Wirtschaft und Menschenrechte in Einklang? Nähere Angaben:

Die Safeguard-Bewertung war integraler Bestandteil der Feststellung, ob eine nachhaltige Investition gemäß Art. 2 Absatz 17 Offenlegungsverordnung vorlag. Im Rahmen der Safeguard-Bewertung stellte die Gesellschaft fest, ob Unternehmen im Einklang mit den OECD-Leitsätzen und UN-Leitprinzipien standen.

In der EU-Taxonomie ist der Grundsatz „Vermeidung erheblicher Beeinträchtigungen“ festgelegt, nach dem taxonomiekonforme Investitionen die Ziele der EU-Taxonomie nicht erheblich beeinträchtigen dürfen, und es sind spezifische EU-Kriterien beigefügt.

Der Grundsatz „Vermeidung erheblicher Beeinträchtigungen“ findet nur bei denjenigen dem Finanzprodukt zugrunde liegenden Investitionen Anwendung, die die EU-Kriterien für ökologisch nachhaltige Wirtschaftsaktivitäten berücksichtigen. Die dem verbleibenden Teil dieses Finanzprodukts zugrunde liegenden Investitionen berücksichtigen nicht die EU-Kriterien für ökologisch nachhaltige Wirtschaftsaktivitäten.

Alle anderen nachhaltigen Investitionen dürfen ökologische oder soziale Ziele ebenfalls nicht erheblich beeinträchtigen.



Wie wurden bei diesem Finanzprodukt die wichtigsten nachteiligen Auswirkungen auf Nachhaltigkeitsfaktoren berücksichtigt?

Die Gesellschaft berücksichtigte für den Fonds die folgenden wichtigsten nachteiligen Auswirkungen auf Nachhaltigkeitsfaktoren aus Anhang I der Delegierten Verordnung (EU) 2022/1288 der Kommission zur Ergänzung der Offenlegungsverordnung:

- CO₂-Fußabdruck (Nr. 2);
- THG-Emissionsintensität der Unternehmen, in die investiert wurde (Nr. 3);
- Engagement in Unternehmen, die im Bereich der fossilen Brennstoffe tätig waren (Nr. 4);
- Emissionen in Wasser (Nr. 8);
- Verstöße gegen die UNGC-Grundsätze und gegen die Leitsätze der Organisation für wirtschaftliche Zusammenarbeit und Entwicklung (OECD) für multinationale Unternehmen (Nr. 10) und
- Engagement in umstrittenen Waffen (Antipersonenminen, Streumunition, chemische und biologische Waffen) (Nr. 14).

Bei den **wichtigsten nachteiligen Auswirkungen** handelt es sich um die bedeutendsten nachteiligen Auswirkungen von Investitionsentscheidungen auf Nachhaltigkeitsfaktoren in den Bereichen Umwelt, Soziales und Beschäftigung, Achtung der Menschenrechte und Bekämpfung von Korruption und Bestechung.

AL GlobalDynamik

Indikatoren	Beschreibung	Performanz
Die wichtigsten nachteiligen Auswirkungen (PAI)		
PAII - 02. CO ₂ -Fußabdruck - EUR	Der CO ₂ -Fußabdruck wird in Tonnen CO ₂ -Emissionen pro Million investierter EUR ausgedrückt. Die CO ₂ -Emissionen eines Emittenten werden durch seinen Unternehmenswert einschließlich liquider Mittel (EVIC) normalisiert.	210,42 tCO ₂ e / Million EUR
PAII - 03. Kohlenstoffintensität	Gewichtete durchschnittliche Kohlenstoffintensität Scope 1+2+3	532,89 tCO ₂ e / Million EUR
PAII - 04. Beteiligung an Unternehmen, die im Bereich der fossilen Brennstoffe tätig sind	Anteil der Investitionen in Unternehmen, die im Bereich der fossilen Brennstoffe tätig sind.	7,94 % des Portfoliovermögens
PAII - 08. Emissionen in Wasser	In Oberflächengewässer eingeleitete Abwässer (in Tonnen) als Folge von Industrie- oder Produktionstätigkeiten.	0 % des Portfoliovermögens
PAII - 10. Verstöße gegen die UNGC-Grundsätze und die OECD-Leitsätze für multinationale Unternehmen	Anteil der Investitionen in Unternehmen, die in Verstöße gegen die UNGC-Grundsätze oder die OECD-Leitsätze für multinationale Unternehmen verwickelt waren.	0,12 % des Portfoliovermögens
PAII - 14. Beteiligung an umstrittenen Waffen	Anteil der Investitionen in Unternehmen, die an der Herstellung oder dem Verkauf von umstrittenen Waffen beteiligt sind (Antipersonenminen, Streumunition, chemische und biologische Waffen).	0 % des Portfoliovermögens

Stand: 29. Dezember 2023

Die Indikatoren für die wichtigsten nachteiligen Auswirkungen auf Nachhaltigkeitsfaktoren (Principal Adverse Impact Indicators – PAII) werden anhand der Daten in den DWS Backoffice- und Frontoffice-Systemen berechnet, die überwiegend auf den Daten externer ESG-Datenanbieter basieren. Wenn es zu einzelnen Wertpapieren oder deren Emittenten keine Daten zu einzelnen PAII gibt, entweder weil keine Daten verfügbar sind oder der PAII auf den jeweiligen Emittenten oder das Wertpapier nicht anwendbar ist, werden diese Wertpapiere oder Emittenten nicht in der Berechnung des PAII einbezogen. Bei Zielfondsinvestitionen erfolgt eine Durchsicht ("Look-through") in die Zielfondsbestände, sofern entsprechende Daten verfügbar sind. Die Berechnungsmethode für die einzelnen PAI-Indikatoren kann sich in nachfolgenden Berichtszeiträumen infolge sich entwickelnder Marktstandards, einer veränderten Behandlung von Wertpapieren bestimmter Instrumententypen (wie Derivate) oder durch aufsichtsrechtliche Klarstellungen ändern. Eine Verbesserung der Datenverfügbarkeit kann sich zudem in nachfolgenden Berichtszeiträumen auf die ausgewiesenen PAIIs auswirken.



Welche sind die Hauptinvestitionen dieses Finanzprodukts?

AL GlobalDynamik

Größte Investitionen	Aufschlüsselung der Branchenstruktur gemäß NACE-Systematik	In % des durchschnittlichen Portfoliovermögens	Aufschlüsselung der Länder
Xtrackers MSCI World ESG UCITS ETF 1C	K - Erbringung von Finanz- und Versicherungsdienstleistungen	18,0 %	Irland
Xtrackers MSCI USA ESG UCITS ETF 1C	K - Erbringung von Finanz- und Versicherungsdienstleistungen	16,1 %	Irland
Xtrackers MSCI Europe ESG UCITS ETF 1C	K - Erbringung von Finanz- und Versicherungsdienstleistungen	15,2 %	Irland
Xtrackers MSCI Emerging Markets ESG UCITS ETF 1C	K - Erbringung von Finanz- und Versicherungsdienstleistungen	12,2 %	Irland
DWS Invest ESG Euro High Yield XC	K - Erbringung von Finanz- und Versicherungsdienstleistungen	10,8 %	Luxemburg
Xtr II EUR Corporate Bond SRI PAB UCITS ETF 1D	K - Erbringung von Finanz- und Versicherungsdienstleistungen	9,4 %	Luxemburg
Xtr USD Corp Bd SRI PAB UCITS ETF 2C - EUR Hd	K - Erbringung von Finanz- und Versicherungsdienstleistungen	8,3 %	Irland
Xtrackers MSCI Japan ESG UCITS ETF 1C	K - Erbringung von Finanz- und Versicherungsdienstleistungen	6,1 %	Irland
Xtr MSCI USA Climate Transition UCITS ETF 1D	K - Erbringung von Finanz- und Versicherungsdienstleistungen	1,0 %	Irland
Xtr MSCI World Climate Transition UCITS ETF 1C	K - Erbringung von Finanz- und Versicherungsdienstleistungen	0,3 %	Irland
Xtr MSCI Europe Climate Transition UCITS ETF 1C	K - Erbringung von Finanz- und Versicherungsdienstleistungen	0,3 %	Irland

für den Zeitraum vom 01. Januar 2023 bis zum 29. Dezember 2023

Die Liste umfasst die folgenden Investitionen, auf die **der größte Anteil der** im Bezugszeitraum getätigten **Investitionen** des Finanzprodukts entfiel: für den Zeitraum vom 01. Januar 2023 bis zum 31. Dezember 2023



Wie hoch war der Anteil der nachhaltigkeitsbezogenen Investitionen?

Der Anteil der nachhaltigkeitsbezogenen Investitionen betrug zum Stichtag 95,73% des Portfoliovermögens.

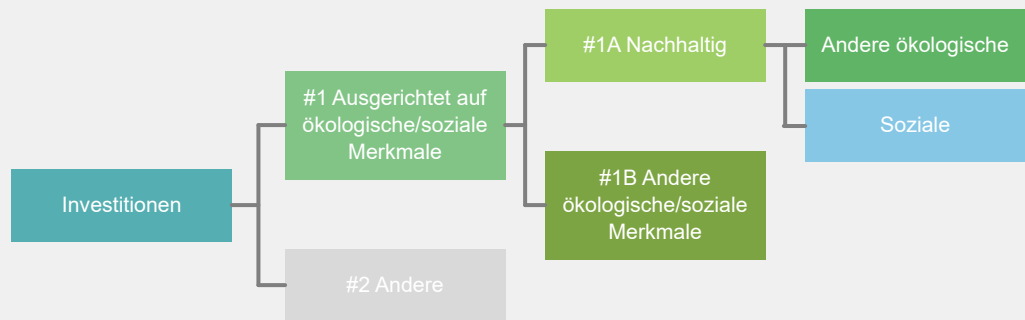
Anteil der nachhaltigkeitsbezogenen Investitionen im Vorjahr: 98,72%

Die **Vermögensallokation** gibt den jeweiligen Anteil der Investitionen in bestimmte Vermögenswerte an.

Wie sah die Vermögensallokation aus?

Dieser Fonds legte 95,73% seines Wertes in Vermögensgegenstände an, die den von der Gesellschaft definierten ESG-Standards entsprachen (#1 Ausgerichtet auf ökologische und soziale Merkmale). 22,46% des Wertes des Fonds wurden in nachhaltige Investitionen angelegt (#1A Nachhaltige Investitionen).

4,27% der Vermögensgegenstände des Fonds erfüllten die ESG-Standards nicht (#2 Andere Investitionen).



#1 Ausgerichtet auf ökologische oder soziale Merkmale umfasst Investitionen des Finanzprodukts, die zur Erreichung der beworbenen ökologischen oder sozialen Merkmale getätigt wurden.

#2 Andere Investitionen umfasst die übrigen Investitionen des Finanzprodukts, die weder auf ökologische oder soziale Merkmale ausgerichtet sind noch als nachhaltige Investitionen eingestuft werden.

Die Kategorie **#1 Ausgerichtet auf ökologische oder soziale Merkmale** umfasst folgende Unterkategorien:

- Die Unterkategorie **#1A Nachhaltige Investitionen** umfasst ökologisch und sozial nachhaltige Investitionen.
- Die Unterkategorie **#1B Andere ökologische oder soziale Merkmale** umfasst Investitionen, die auf ökologische oder soziale Merkmale ausgerichtet sind, aber nicht als nachhaltige Investitionen eingestuft werden.

In welchen Wirtschaftssektoren wurden die Investitionen getätigt?

AL GlobalDynamik

NACE-Code	Aufschlüsselung der Branchenstruktur gemäß NACE-Systematik	In % des Portfoliovermögens
K	Erbringung von Finanz- und Versicherungsdienstleistungen	95,7 %
NA	Sonstige	4,3 %
Beteiligung an Unternehmen, die im Bereich der fossilen Brennstoffe tätig sind		7,9 %

Stand: 29. Dezember 2023



Inwiefern waren die nachhaltigen Investitionen mit einem Umweltziel mit der EU-Taxonomie konform?

Der beworbene Anteil ökologisch nachhaltiger Investitionen, gemäß der Verordnung (EU) 2020/852 (sogenannte Taxonomie- Verordnung) betrug 0% des Wertes des Fonds. Es konnte jedoch sein, dass einige nachhaltige Investitionen dennoch mit einem Umweltziel der Taxonomie-Verordnung konform waren.

Wurde mit dem Finanzprodukt in EU-taxonomeikonforme Tätigkeiten im Bereich fossiles Gas und/oder Kernenergie investiert¹?

Ja:

In fossiles Gas

In Kernenergie

Nein

Die Gesellschaft strebte keine Taxonomie-konformen Investitionen im Bereich fossiles Gas und/oder Kernenergie an. Dennoch konnte es vorkommen, dass im Rahmen der Anlagestrategie auch in Unternehmen investiert wurde, die jedenfalls auch in diesen Bereichen tätig waren.

¹ Tätigkeiten im Bereich fossiles Gas und/oder Kernenergie sind nur dann EU-taxonomeikonform, wenn sie zur Eindämmung des Klimawandels („Klimaschutz“) beitragen und kein Ziel der EU-Taxonomie erheblich beeinträchtigen – siehe Erläuterung am linken Rand. Die vollständigen Kriterien für EU-taxonomeikonforme Wirtschaftstätigkeiten im Bereich fossiles Gas und Kernenergie sind in der Delegierten Verordnung (EU) 2022/1214 der Kommission festgelegt.

Mit Blick auf die EU-Taxonomeikonformität umfassen die Kriterien für **fossiles Gas** die Begrenzung der Emissionen und die Umstellung auf voll erneuerbare Energie oder CO₂-arme Kraftstoffe bis Ende 2035. Die Kriterien für **Kernenergie** beinhalten umfassende Sicherheits- und Abfallentsorgungsvorschriften.

Ermöglichte Tätigkeiten wirken unmittelbar ermöglichend darauf hin, dass andere Tätigkeiten einen wesentlichen Beitrag zu den Umweltzielen leisten.

Übergangstätigkeiten sind Tätigkeiten, für die es noch keine CO₂-armen Alternativen gibt und die unter anderem Treibhausgasemissionswerte aufweisen, die den besten Leistungen entsprechen.

Taxonomiekonforme Tätigkeiten, ausgedrückt durch den Anteil der:

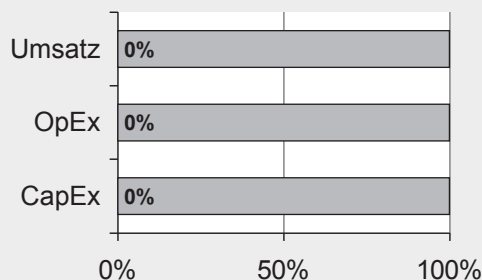
- **Umsatzerlöse**, die die gegenwärtige „Umweltfreundlichkeit“ der Unternehmen, in die investiert wird, widerspiegeln.

- **Investitionsausgaben** (CapEx), die die umweltfreundlichen, für den Übergang zu einer grünen Wirtschaft relevanten Investitionen der Unternehmen, in die investiert wird, aufzeigen.

- **Betriebsausgaben** (OpEx), die die umweltfreundlichen betrieblichen Aktivitäten der Unternehmen, in die investiert wird, widerspiegeln.

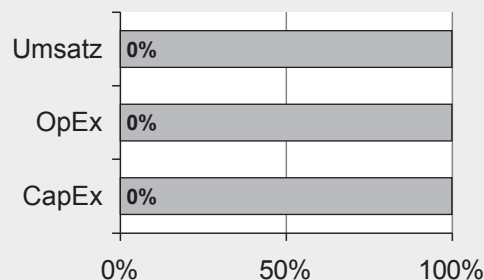
Die nachstehenden Grafiken zeigen den Mindestprozentsatz der EU-taxonomeikonformen Investitionen in Grün. Da es keine geeignete Methode zur Bestimmung der Taxonomiekonformität von Staatsanleihen* gibt, zeigt die erste Grafik die Taxonomiekonformität in Bezug auf alle Investitionen des Finanzprodukts einschließlich der Staatsanleihen, während die zweite Grafik die Taxonomiekonformität nur in Bezug auf die Investitionen des Finanzprodukts zeigt, die keine Staatsanleihen umfassen.

1. Taxonomiekonformität der Investitionen **einschließlich Staatsanleihen***



Taxonomeikonform: Fossiles Gas	0,00%
Taxonomeikonform: Kernenergie	0,00%
Taxonomeikonform (ohne fossiles Gas und Kernenergie)	0,00%
Taxonomeikonform	0,00%
Nicht taxonomiekonform	100,00%

2. Taxonomiekonformität der Investitionen **ohne Staatsanleihen***



Taxonomeikonform: Fossiles Gas	0,00%
Taxonomeikonform: Kernenergie	0,00%
Taxonomeikonform (ohne fossiles Gas und Kernenergie)	0,00%
Taxonomeikonform	0,00%
Nicht taxonomiekonform	100,00%

Diese Grafik gibt 100% der Gesamtinvestitionen wieder.

* Für die Zwecke dieser Diagramme umfasst der Begriff „Staatsanleihen“ alle Risikopositionen gegenüber Staaten.

Wie hoch ist der Anteil der Investitionen, die in Übergangstätigkeiten und ermöglichende Tätigkeiten geflossen sind?

Es bestand kein Mindestanteil an Investitionen in Übergangswirtschaftstätigkeiten oder ermöglichende Tätigkeiten.

Wie hat sich der Anteil der Investitionen, die mit der EU-Taxonomie in Einklang gebracht werden, im Vergleich zu früheren Bezugszeiträumen entwickelt?

Der beworbene Anteil ökologisch nachhaltiger Investitionen, gemäß der Verordnung (EU) 2020/852 (sogenannte Taxonomie-Verordnung) betrug im aktuellen sowie vorherigen Bezugsraum 0% des Wertes des Fonds. Es konnte jedoch sein, dass einige nachhaltige Investitionen dennoch mit einem Umweltziel der Taxonomie-Verordnung konform waren.



sind nachhaltige Investitionen mit einem Umweltziel, die **die Kriterien** für ökologisch nachhaltige Wirtschaftstätigkeiten gemäß der Verordnung (EU) 2020/852 **nicht berücksichtigen**.



Wie hoch war der Anteil der nicht mit der EU-Taxonomie konformen nachhaltigen Investitionen mit einem Umweltziel?

Es bestand kein separater Mindestanteil für nachhaltige Investitionen mit einem Umweltziel, der mit der EU-Taxonomie nicht konform war. Eine Trennung war bei der Bewertung nachhaltiger Investitionen, ob diese ökologischen oder sozialen Investitionen waren, nicht möglich. Der Gesamtanteil an nachhaltigen Investitionen betrug insgesamt 22,46% des Wertes des Fonds. Der Wert des Vorjahres betrug 22,04%.



Wie hoch war der Anteil der sozial nachhaltigen Investitionen?

Die Gesellschaft hatte für den Fonds keine Mindestquote für ökologisch oder sozial nachhaltige Investitionen gemäß Artikel 2 Absatz 17 Offenlegungsverordnung festgelegt. Da eine Trennung bei der Bewertung nachhaltiger Investitionen zwischen ökologisch und sozial nicht möglich war, betrug der Gesamtanteil an ökologisch und sozial nachhaltigen Investitionen jedoch insgesamt 22,46% des Wertes des Fonds.

Der Wert des Vorjahres betrug 22,04%.



Welche Investitionen fielen unter „Andere Investitionen“, welcher Anlagezweck wurde mit ihnen verfolgt und gab es einen ökologischen oder sozialen Mindestschutz?

Unter #2 Andere Investitionen fielen alle Vermögensgegenstände, die nicht den ESG-Standards entsprachen. Diese konnten alle in der Anlagepolitik vorgesehenen Vermögensgegenstände, einschließlich Bankguthaben und Derivate, umfassen. 4,72% des Wertes des Fonds wurde in diese Vermögensgegenstände investiert.

„Andere Investitionen“ konnten zu Optimierung des Anlageergebnisses, für Diversifizierungs-, Liquiditäts- und Absicherungszwecke genutzt werden.

Es gab bei den „Anderen Investitionen“ keinen ökologischen oder sozialen Mindestschutz.



Welche Maßnahmen wurden während des Bezugszeitraums zur Erfüllung der ökologischen und/oder sozialen Merkmale ergriffen?

Dieser Fonds verfolgte eine Multi-Asset-Strategie als Hauptanlagestrategie. Dabei wurde das Fondsvermögen insbesondere in Anteile oder Aktien an anderen Investmentvermögen (beispielsweise börsengehandelte Indexfonds, „ETF“ – Exchange-Traded Funds) gemäß § 196 KAGB investiert. Ebenso konnten Wertpapiere gemäß §193 KAGB erworben werden. Bis zu 49% des Wertes des Fonds durften in Geldmarktinstrumenten, Geldmarktfonds und Geldmarktfonds mit kurzer Laufzeitstruktur angelegt werden.

Weitere Details der Hauptanlagepolitik können dem Besonderen Teil des Verkaufsprospekts entnommen werden.

Das Fondsvermögen wurde vorwiegend in Anlagen investiert, die die definierten Standards für die beworbenen ökologischen oder sozialen Merkmale erfüllten, wie in den folgenden Abschnitten dargelegt. Die Strategie des Teilfonds im Hinblick auf die beworbenen ökologischen oder sozialen Merkmale war ein integraler Bestandteil der ESG-Bewertungsmethode und wurde über die Anlagerichtlinien des Fonds fortlaufend überwacht.

ESG-Bewertungsmethodik

Der Fonds legte zu mindestens 75% in Vermögensgegenstände an, die die definierten ESG-Standards in Bezug auf ökologische, soziale und die Unternehmensführung betreffende Merkmale erfüllten. Dabei wurden Anlagegrenzen festgelegt.

Um festzustellen, ob und in welchem Maße Vermögensgegenstände die definierten ESG-Standards erfüllten, bewertete eine unternehmensinterne ESG-Datenbank Vermögensgegenstände nach ESG-Kriterien, unabhängig von wirtschaftlichen Erfolgsaussichten.

Die ESG-Datenbank verarbeitete ESG-Daten mehrerer ESG-Datenanbieter sowie öffentlicher Quellen, und berücksichtigte interne Bewertungen nach einer definierten Bewertungs- und Klassifizierungsmethodik. Die ESG-Datenbank beruhte daher zum einen auf Daten und Zahlen und zum anderen auf Beurteilungen, die Faktoren berücksichtigte, die über die verarbeiteten Zahlen und Daten hinausgingen, wie zum Beispiel zukünftig erwartete ESG-Entwicklungen, Plausibilität der Daten im Hinblick auf vergangene oder zukünftige Ereignisse, Dialogbereitschaft zu ESG-Themen und Entscheidungen des Emittenten.

Die Vermögensgegenstände erhielten in den einzelnen Bewertungsansätzen jeweils eine von sechs möglichen Bewertungen, wobei „A“ die höchste Bewertung ist und „F“ die niedrigste Bewertung war.

Die ESG-Datenbank nutzte zur Beurteilung, ob ESG-Standards bei den Vermögensgegenständen vorlagen, unterschiedliche Bewertungsansätze, unter anderem:

• Klima- und Transitionsrisiko-Bewertung

Die ESG-Datenbank bewertete das Verhalten von Emittenten im Zusammenhang mit dem Klimawandel und Umweltveränderungen, zum Beispiel der Reduzierung von Treibhausgasen und Wasserschutz. Dabei wurden Emittenten, die zum Klimawandel und anderen negativen Umweltveränderungen weniger beitrugen beziehungsweise die diesen Risiken weniger ausgesetzt waren, besser bewertet.

• Norm-Bewertung

Die ESG-Datenbank bewertete das Verhalten von Emittenten zum Beispiel im Rahmen der Prinzipien des United Nations Global Compact, der Standards der International Labour Organisation sowie das Verhalten im Rahmen allgemein anerkannter internationaler Normen und Grundsätze. Die Norm-Bewertung prüfte zum Beispiel Menschenrechtsverletzungen, Verletzungen von Arbeitnehmerrechten, Kinder- oder Zwangsarbeit, nachteilige Umweltauswirkungen und Geschäftsethik.

• ESG-Qualitätsbewertung

Die ESG-Datenbank unterschied zwischen Unternehmen und staatlichen Emittenten.

Für Unternehmen verglich die ESG-Datenbank Emittenten auf Basis ihrer ESG-Qualität. Die ESG-Qualitätsbewertung berücksichtigte bei der Beurteilung des Emittenten unterschiedliche ESG-Faktoren, so zum Beispiel den Umgang mit Umweltveränderungen, Produktsicherheit, Mitarbeitermanagement oder Unternehmensethik.

Die ESG-Qualitätsbewertung folgte dem sogenannten „Klassenbester-Ansatz“ (aus dem englischen „best in class“). Dabei erhielten die Emittenten eine Bewertung relativ zu ihrer Vergleichsgruppe. Die Vergleichsgruppe wurde gebildet aus Unternehmen aus dem gleichen Sektor aus der gleichen Region. Die im Vergleich besser bewerteten Emittenten erhielten eine bessere Bewertung während die im Vergleich schlechter bewerteten Emittenten eine schlechtere Bewertung erhielten.

Für Staaten bewertet die ESG-Datenbank die ganzheitliche Regierungsführung unter anderem unter

Berücksichtigung der Bewertung der politischen und bürgerlichen Freiheiten.

• **Ausschluss-Bewertung für kontroverse Sektoren**

Die ESG-Datenbank definierte bestimmte Geschäftsbereiche und Geschäftstätigkeiten als relevant. Als relevant wurden Geschäftsbereiche und Geschäftstätigkeiten definiert, die die Produktion oder den Vertrieb von Produkten in einem umstrittenen Bereich betrafen („kontroverse Sektoren“). Als kontroverse Sektoren sind zum Beispiel die zivile Schusswaffenindustrie, die Rüstungsindustrie, Tabakwaren und Erwachsenenunterhaltung definiert.

Als relevant wurden weitere Geschäftsbereiche und Geschäftstätigkeiten definiert, die die Produktion oder den Vertrieb von Produkten in anderen Bereichen betrafen. Weitere relevante Bereiche waren zum Beispiel Kernenergie oder Abbau von Kohle und kohle-basierte Energiegewinnung.

Die ESG-Datenbank berücksichtigte bei der Bewertung von Emittenten den Anteil am Gesamtumsatz, den die Emittenten in den relevanten Geschäftsbereichen und Geschäftstätigkeiten erzielten. Je niedriger der prozentuale Anteil des Umsatzes aus den relevanten Geschäftsbereichen und Geschäftstätigkeiten war, desto besser war die Bewertung.

• **Ausschluss-Bewertung für den Sektor „kontroverse Waffen“**

Die ESG-Datenbank bewertete die Beteiligung eines Unternehmens an kontroversen Waffen. Zu kontroversen Waffen zählten beispielsweise Antipersonenminen, Streumunition, Waffen aus abgereichertem Uran, Nuklearwaffen, chemische und biologische Waffen.

Emittenten wurden vor allem nach dem Grad ihrer Beteiligung unter anderem bei der Produktion von kontroversen Waffen und ihren Bauteilen bewertet.

• **Bewertung von Investmentanteilen**

Die ESG-Datenbank bewertete Investmentanteile gemäß der ESG Qualitäts-Bewertung (ausgenommen der Bewertung von Staaten), Klima- und Transitionsrisiko- und Norm-Bewertung.

Bankguthaben wurden nicht bewertet.

Derivate wurden derzeit nicht eingesetzt, um die von dem Fonds beworbenen ökologischen und sozialen Merkmale zu erreichen und wurden somit bei der Berechnung des Mindestanteils von Vermögenswerten, die diese Merkmale erfüllten, nicht berücksichtigt. Derivate auf einzelne Emittenten durften jedoch nur dann für den Fonds erworben werden, wenn die Emittenten der Basiswerte die ESG-Standards erfüllten.

Die jeweiligen Bewertungen des Vermögensgegenstands wurden dabei einzeln betrachtet. Hatte der Vermögensgegenstand in einem Bewertungsansatz eine Bewertung, die in diesem Bewertungsansatz als nicht geeignet betrachtet wurde, konnte der Vermögensgegenstand nicht erworben werden, auch wenn er in einem anderen Bewertungsansatz eine Bewertung hatte, die geeignet gewesen wäre.

Vermögensgegenstände, die in den einzelnen Bewertungsansätzen jeweils eine Bewertung von A-D hatten, in der Ausschluss-Bewertung für kontroverse Sektoren sowie in der Ausschluss-Bewertung für den Sektor „kontroverse Waffen“ eine Bewertung von A-C hatten, erfüllten die ESG-Standards.

Bis zu 15% des Wertes des Fonds konnten in Vermögensgegenstände angelegt werden, die eine ESG-Qualitätsbewertung von D hatten. In Vermögensgegenstände, die eine ESG-Qualitätsbewertung von E hatten, wurde nicht angelegt.

Bis zu 5% des Wertes des Fonds können in Vermögensgegenstände angelegt werden, die eine Klima- und Transitionsrisiko-Bewertung von E haben.

Bis zu 5% des Wertes des Fonds konnten in Vermögensgegenstände angelegt werden, die eine Norm-Bewertung von E hatten.

In Vermögensgegenstände, die eine Bewertung von D oder E in der Ausschluss-Bewertung für kontroverse Sektoren sowie in der Ausschluss-Bewertung für den Sektor „kontroverse Waffen“ hatten, wurde nicht angelegt. Davon ausgenommen waren Vermögensgegenstände, die eine Bewertung von D hatten, soweit diese im Zusammenhang mit dem Abbau von Kohle und kohle-basierter Energiegewinnung standen.

Zudem galt ausdrücklich für den Fonds, dass Vermögensgegenstände ausgeschlossen waren, die von Emittenten ausgegeben wurden, deren Umsätze

- aus der Herstellung oder dem Vertrieb aufgrund von internationalen Konventionen (zum Beispiel Chemiewaffenkonventionen) von geächteten Waffen generierten,
- zu mehr als 10% aus der Energiegewinnung oder dem sonstigen Einsatz aus/von fossile

Brennstoffen (exklusive Erdgas) generierten,

- zu mehr als 10% aus der Förderung von Kohle und Erdöl generierten

- zu mehr als 10% aus dem Abbau, der Exploration und aus Dienstleistungen für Ölsand und Ölschiefer generierten.

Abweichend davon konnten die von den oben ausgeschlossenen Emittenten begebenen „Green Bonds“ (Grüne Anleihen), „Social Bonds“ (Soziale Anleihen) oder ähnliche Anleihen erworben werden, wenn diese Bonds den jeweiligen ICMA Bond Principles („International Capital Market Association“) entsprachen.

Es durften Emittenten für den Fonds erworben werden, die ihren Umsatz durch Aktivitäten im Zusammenhang mit der Energiegewinnung oder dem sonstigen Einsatz aus/von Atomenergie und Erdgas sowie Förderung von Uran oder Erdgas generierten.

In Vermögensgegenstände, die eine Bewertung von F in einem Bewertungsansatz hatten, wurde nicht angelegt.

Bis zu 25% des Wertes des OGAW-Sondervermögens konnten in Vermögensgegenstände angelegt werden, die den ESG Standards nicht entsprachen oder nicht bewertet wurden.

Zusätzlich stellte die Gesellschaft fest, ob eine wirtschaftliche Tätigkeit eine nachhaltige Investition gemäß Art. 2 Absatz 17 Offenlegungsverordnung darstellte.

Mindestens 15% des Wertes des Fonds wurden in nachhaltige Investitionen im Sinne von Art. 2 Nummer 17 der Offenlegungsverordnung angelegt, die zur Erreichung eines Umweltziels oder sozialen Ziels beitragen, wobei die nachhaltigen Investitionen die oben genannten ESG-Standards erfüllten.

Die Anlagestrategie sah keine verbindliche Mindestreduzierung vor.

Die gute Unternehmensführung wurde mit der Norm-Bewertung bewertet.



Wie hat dieses Finanzprodukt im Vergleich zum bestimmten Referenzwert abgeschnitten?

Es war kein Index als Referenzwert festgelegt worden.

Bei den **Referenzwerten** handelt es sich um Indizes, mit denen gemessen wird, ob das Finanzprodukt die beworbenen ökologischen oder sozialen Merkmale erreicht.