

ANHANG III

Vorvertragliche Informationen zu den in Artikel 9 Absätze 1 bis 4a der Verordnung (EU) 2019/2088 und Artikel 5 Absatz 1 der Verordnung (EU) 2020/852 genannten Finanzprodukten

Name des Produkts:

UBS (Irl) ETF plc – MSCI ACWI Climate Paris Aligned  
UCITS ETF

Unternehmenskennung (LEI-Code):

549300IKZXPOBK5SRK11

Nachhaltiges Investitionsziel

Eine **nachhaltige Investition** ist eine Investition in eine Wirtschaftstätigkeit, die zur Erreichung eines Umweltziels oder sozialen Ziels beiträgt, vorausgesetzt, dass diese Investition keine Umweltziele oder sozialen Ziele erheblich beeinträchtigt und die Unternehmen, in die investiert wird, Verfahrensweisen einer guten Unternehmensführung anwenden.

Die **EU-Taxonomie** ist ein Klassifikationssystem, das in der Verordnung (EU) 2020/852 festgelegt ist und ein Verzeichnis von **ökologisch nachhaltigen Wirtschaftstätigkeiten** enthält. Diese Verordnung umfasst kein Verzeichnis der sozial nachhaltigen Wirtschaftstätigkeiten. Nachhaltige Investitionen mit einem Umweltziel könnten taxonomiekonform sein oder nicht.

Werden mit diesem Finanzprodukt nachhaltige Investitionen angestrebt?	
<input checked="" type="checkbox"/> <input checked="" type="checkbox"/> <input checked="" type="checkbox"/> Ja	<input type="checkbox"/> <input type="checkbox"/> <input type="checkbox"/> Nein
<input checked="" type="checkbox"/> Es wird damit ein Mindestanteil an <b>nachhaltigen Investitionen mit einem Umweltziel</b> getätigt: 20%	<input type="checkbox"/> Es werden damit <b>ökologische/soziale Merkmale beworben</b> und obwohl keine nachhaltigen Investitionen angestrebt werden, enthält es einen Mindestanteil von ___ % an nachhaltigen Investitionen.
<input type="checkbox"/> in Wirtschaftstätigkeiten, die nach der EU-Taxonomie als <b>ökologisch nachhaltig</b> einzustufen sind	<input type="checkbox"/> mit einem Umweltziel in Wirtschaftstätigkeiten, die nach der EU-Taxonomie als <b>ökologisch nachhaltig</b> einzustufen sind
<input checked="" type="checkbox"/> in Wirtschaftstätigkeiten, die nach der EU-Taxonomie <b>nicht als ökologisch nachhaltig</b> einzustufen sind	<input type="checkbox"/> mit einem Umweltziel in Wirtschaftstätigkeiten, die nach der EU-Taxonomie <b>nicht als ökologisch nachhaltig</b> einzustufen sind
<input type="checkbox"/> Es wird damit ein Mindestanteil an <b>nachhaltigen Investitionen mit einem sozialen Ziel</b> getätigt: ___ %	<input type="checkbox"/> mit einem sozialen Ziel
	<input type="checkbox"/> Es werden damit <b>ökologische/soziale Merkmale beworben</b> , aber <b>keine nachhaltigen Investitionen</b> getätigt



## Welches nachhaltige Investitionsziel wird mit diesem Finanzprodukt angestrebt?

Dieses Finanzprodukt strebt die Reduzierung der CO<sub>2</sub>-Emissionen im Hinblick auf die langfristigen globalen Erwärmungsziele des Pariser Übereinkommens als nachhaltiges Investitionsziel an. Das Finanzprodukt trägt zu diesem Ziel bei, indem es die Preis- und Ertragsperformance vor Kosten des MSCI ACWI Climate Paris Aligned Index (Net Return) (der „Index“) nachbildet. Die Erreichung des nachhaltigen Investitionsziels wird jeweils anhand der folgenden ESG-Merkmale gemessen:

- Nachbildung eines Referenzwerts mit einem Nachhaltigkeitsprofil (ESG Score), das besser ist als das Nachhaltigkeitsprofil des MSCI ACWI Index (der „Stammindex“)
- geringere Kohlenstoffintensität (Scope 1 und 2) als der Stammindex (MSCI)

Der zur Erreichung der von dem Finanzprodukt beworbenen Merkmale bestimmte Referenzwert ist der MSCI ACWI Climate Paris Aligned Index (Net Return).

- **Welche Nachhaltigkeitsindikatoren werden zur Messung der Erreichung des nachhaltigen Investitionsziels dieses Finanzprodukts herangezogen?**

Das Ziel wird anhand der folgenden Indikatoren gemessen:

- Der MSCI ESG Score

MSCI ESG Scores werden von MSCI ESG Research bereitgestellt und auf einer Skala von 0 (niedrigste/schlechteste Bewertung) bis 10 (höchste/beste Bewertung) gemessen. Der MSCI ESG Score basiert auf dem Exposure des zugrunde liegenden Unternehmens in Bezug auf branchenspezifische ESG-Risiken und seinen Fähigkeiten im Vergleich zu anderen Unternehmen, diese Risiken zu mindern. Die MSCI ESG Scores werden auch aufgeschlüsselt nach einzelnen E-, S- und G-Scores angezeigt, und zwar in Bezug auf die verschiedenen Komponenten, die für die Umwelt, Soziales und Governance betreffenden Säulen berücksichtigt werden. Die Komponenten werden ebenfalls auf einer Skala von 0 – 10 bewertet. Basierend auf den individuellen E-, S- und G-Werten lässt sich ein gewichteter Durchschnitt errechnen. Hierbei handelt es sich um einen dynamischen Prozess, der direkte Veränderungen an allen zugrunde liegenden Ergebnissen berücksichtigt, welche die einzelnen E-, S- und G-Werte beeinflussen. Der MSCI ESG Score misst die finanziell bedeutendsten Risiken und Chancen im Hinblick auf Umwelt, Soziales und Governance (ESG) von Unternehmen auf der Grundlage der ESG-Schlüsselthemen. Darüber hinaus werden sektorale Unterschiede berücksichtigt, indem für jedes ESG-Schlüsselthema wichtige branchenspezifische ESG-Themen ermittelt werden. Diese Bewertung von Risiken und Chancen hat zur Folge, dass es sich bei dem MSCI ESG Score um eine eher statische Kennzahl handelt, da die relative Bewertung eines Sektors über einen längeren Zeitraum hinweg konstant bleibt. Die Unternehmen mit den höchsten Bewertungen sind diejenigen, die mit ihrem Exposure gegenüber den vorstehend aufgeführten ESG-Schlüsselthemen und den damit verbundenen Problemen am besten umgehen. Jedes Unternehmen im Portfolio des Produkts generiert eine Punktzahl, die zum gesamten MSCI ESG Score des Portfolios beiträgt. Der MSCI ESG Score des Produkts wird besser als derjenige des Stammindex sein.

- Gewichtete durchschnittliche Kohlenstoffintensität (Scope 1+2), MSCI

Die gewichtete durchschnittliche Kohlenstoffintensität („WACI“) misst das Exposure eines Portfolios gegenüber Unternehmen mit hoher Kohlenstoffintensität. Die WACI-Kennzahl gibt Aufschluss über potenzielle Risiken im Zusammenhang mit dem Übergang zu einer emissionsärmeren Wirtschaft, da Unternehmen mit einer höheren Kohlenstoffintensität den mit CO<sub>2</sub>-Emissionen verbundenen Markt- und Regulierungsrisiken stärker ausgesetzt sein dürften. Hierbei handelt es sich um das Summenprodukt aus den Portfoliogewichtungen und der individuellen Kohlenstoffintensität (CO<sub>2</sub>-Emissionen (Scope 1 + 2) / Mio. USD Umsatz).

Mit Nachhaltigkeitsindikatoren wird gemessen, inwieweit die nachhaltigen Ziele dieses Finanzprodukts erreicht werden.

Bei den **wichtigsten nachteiligen Auswirkungen** handelt es sich um die bedeutendsten nachteiligen Auswirkungen von Investitionsentscheidungen auf Nachhaltigkeitsfaktoren in den Bereichen Umwelt, Soziales und Beschäftigung, Achtung der Menschenrechte und Bekämpfung von Korruption und Bestechung.

- **Wie wird erreicht, dass nachhaltige Investitionen nicht zu einer erheblichen Beeinträchtigung des ökologischen oder sozialen nachhaltigen Investitionsziels führen?**

Dieses Finanzprodukt wird passiv verwaltet und bildet einen Index nach. Indikatoren für nachteilige Auswirkungen auf Nachhaltigkeitsfaktoren werden vom Indexanbieter in einer für die Indexfamilie angemessenen Weise berücksichtigt.

*Wie wurden die Indikatoren für nachteilige Auswirkungen auf Nachhaltigkeitsfaktoren berücksichtigt?*

Indikatoren für nachteilige Auswirkungen auf Nachhaltigkeitsfaktoren werden vom Indexanbieter in einer für die Indexfamilie angemessenen Weise berücksichtigt.

Die Indizes beziehen den MSCI ESG Controversies Score ein, mit dem Emittenten, die wesentlich gegen ESG-Normen verstoßen, zeitnah ausgeschlossen werden.

Die MSCI ESG Controversies sollen zeitnahe und konsistente Bewertungen von ESG-Kontroversen liefern, in die Emittenten verwickelt sind. Emittenten mit einem „roten“ MSCI ESG Controversies Score (Wert unter 1) werden aus den Nachhaltigkeitsindizes ausgeschlossen. Der MSCI ESG Controversies Score misst, wie stark Emittenten an wesentlichen ESG-Kontroversen beteiligt sind und wie gut sie internationale Normen und Prinzipien einhalten.

Das Finanzprodukt schließt Anlagen in Unternehmen aus, die direkt an der Verwendung, der Entwicklung, der Herstellung, der Lagerung, dem Transfer oder dem Handel von Streumunition und/oder Antipersonenminen, Atomwaffen, biologischen Waffen oder chemischen Waffen beteiligt sind.

*Wie stehen die nachhaltigen Investitionen mit den OECD-Leitsätzen für multinationale Unternehmen und den Leitprinzipien der Vereinten Nationen für Wirtschaft und Menschenrechte in Einklang?*

Das MSCI ESG Controversies Tool überwacht die Beteiligung von Unternehmen an bedeutenden ESG-Kontroversen im Zusammenhang mit den Geschäftstätigkeiten und/oder Produkten der Unternehmen.

MSCI ESG Controversies stellt Bewertungen von Kontroversen im Zusammenhang mit den negativen Auswirkungen in puncto Umwelt, Soziales und Unternehmensführung der Geschäftstätigkeit, Produkte und Dienstleistungen eines Unternehmens bereit. Der von MSCI ESG Controversies verwendete Bewertungsrahmen ist so konzipiert, dass er mit internationalen Normen wie der UN-Menschenrechtserklärung, der Erklärung der Internationalen Arbeitsorganisation über grundlegende Prinzipien und Rechte bei der Arbeit und dem UN Global Compact übereinstimmt. Der MSCI ESG Controversies Score umfasst eine Skala von 0 bis 10, wobei „0“ die schwerste Kontroverse ist.

<https://www.msci.com/documents/1296102/14524248/MSCI+ESG+Research+Controversies+Executive+Summary+Methodology+-+July+2020.pdf/b0a2bb88-2360-1728-b70e-2f0a889b6bd4>



**Werden bei diesem Finanzprodukt die wichtigsten nachteiligen Auswirkungen auf Nachhaltigkeitsfaktoren berücksichtigt?**

Ja

Ja. Dieses Finanzprodukt wird passiv verwaltet und bildet einen Index nach. Indikatoren für nachteilige Auswirkungen auf Nachhaltigkeitsfaktoren werden vom Indexanbieter in einer für die Indexfamilie angemessenen Weise berücksichtigt.

Der Index umfasst den MSCI ESG Controversies Score, und Emittenten, die in erheblichem Masse gegen ESG-Normen verstoßen, werden frühzeitig ausgeschlossen.

Die MSCI ESG Controversies sollen zeitnahe und konsistente Bewertungen von ESG-Kontroversen liefern, in die Emittenten verwickelt sind. Emittenten mit einem „roten“ MSCI ESG Controversies Score (Wert unter 1) werden aus den Nachhaltigkeitsindizes ausgeschlossen. Der Controversies Score misst, wie stark Emittenten an wesentlichen ESG-Kontroversen beteiligt sind und wie gut sie internationale Normen und Prinzipien einhalten. Das MSCI ESG Controversies-Tool überwacht die Beteiligung von Unternehmen an schwerwiegenden ESG-Kontroversen im Zusammenhang mit dem Geschäftsbetrieb und/oder den Produkten des Unternehmens, mögliche Verstöße gegen internationale Normen und Prinzipien wie die des Global Compact der Vereinten Nationen sowie sein Verhalten im Hinblick auf diese Normen und Prinzipien.

Das Finanzprodukt schließt Anlagen in Unternehmen aus, die direkt an der Verwendung, Entwicklung, Herstellung, Lagerung, dem Transfer oder Handel von Streumunition und/oder Antipersonenminen, Kernwaffen, chemische oder biologische Waffen beteiligt sind.

Nein



**Welche Anlagestrategie wird mit diesem Finanzprodukt verfolgt?**

Dieses Finanzprodukt zielt darauf ab, das/die in diesem Anhang genannte(n) Ziel(e) mittels Indexauswahl und passiver Anlageverwaltung zu erreichen.

Dieses Finanzprodukt wird passiv verwaltet und ist bestrebt, die Wertentwicklung und das ESG-Profil des Index nachzubilden. Nachhaltigkeitsziele und -risiken werden als Teil des Index-Auswahlprozesses berücksichtigt. Der Index, der nach Angaben des Indexanbieters nach Umwelt-, Sozial- oder Unternehmensführungskriterien geprüft wurde, und jede vom Indexanbieter angewandte Methode zur Bewertung von Nachhaltigkeitszielen und -risiken der Indexkomponenten können auf der Website des Indexanbieters eingesehen werden.

- **Worin bestehen die verbindlichen Elemente der Anlagestrategie, die für die Auswahl der Investitionen zur Erreichung des nachhaltigen Investitionsziels verwendet werden?**

Das folgende verbindliche Element / Die folgenden verbindlichen Elemente der Anlagestrategie wird/werden für die Auswahl der Investitionen zur Erreichung der mit diesem Finanzprodukt angestrebten Ziele verwendet:

1):

- Besseres Nachhaltigkeitsprofil (d. h. höherer MSCI ESG Score) als der Stammindex

2):

- Geringere Kohlenstoffintensität (Scope 1 und 2) als der Stammindex (MSCI)

Dieses Finanzprodukt strebt einen höheren MSCI ESG Score und eine geringere Kohlenstoffintensität als der Stammindex an, indem es die Wertentwicklung und das ESG-

Die Anlagestrategie dient als Richtschnur für Investitionsentscheidungen, wobei bestimmte Kriterien wie beispielsweise Investitionsziele oder Risikotoleranz berücksichtigt werden.

Profil des Index nachbildet. Wie im Abschnitt „Beschreibung des Index“ der Ergänzung näher dargelegt wurde der Index so konzipiert, dass er sich an den Dekarbonisierungsmaßnahmen orientiert, die ergriffen werden müssen, um das im Pariser Übereinkommen angestrebte Ziel eines globalen Temperaturanstiegs von max. 1,5 Grad Celsius zu erreichen. Der Indexanbieter ist bestrebt, diese Ausrichtung zu erreichen, indem er Unternehmen übergewichtet, die sich auf einem glaubwürdigen Weg zur Dekarbonisierung befinden oder grüne Lösungen anbieten, während er im Gegensatz dazu diejenigen Unternehmen untergewichtet, die schlecht für den Übergang zu einer kohlenstoffärmeren Wirtschaft positioniert sind, und indem er das Engagement gegenüber den wachsenden physischen Risiken begrenzt. Barmittel, Derivate und Anlageinstrumente ohne Rating werden nicht in die Berechnung einbezogen. Die oben genannten Elemente und der Mindestanteil an nachhaltigen Investitionen werden zum Quartalsende anhand des Durchschnitts aus den Werten aller Geschäftstage im Quartal ermittelt.

Die **Verfahrensweisen einer guten Unternehmensführung** umfassen solide Managementstrukturen, die Beziehungen zu den Arbeitnehmern, die Vergütung von Mitarbeitern sowie die Einhaltung der Steuervorschriften.

- **Wie werden die Verfahrensweisen einer guten Unternehmensführung der Unternehmen, in die investiert wird, bewertet?**

Die Bewertung der Verfahrensweisen einer guten Unternehmensführung der Unternehmen, in die investiert wird, erfolgt durch den Indexanbieter. Die Analyse der MSCI ESG-Ratings beginnt mit einer Bewertung der Unternehmensführung (Corporate Governance) jedes Unternehmens und berücksichtigt dabei die Eigentümer- und Kontrollstrukturen des Unternehmens, die Zusammensetzung und Effektivität seines Verwaltungsrats, die Effektivität seiner leistungsbezogenen Vergütungspraktiken und die Vollständigkeit seiner Rechnungslegung. Das Verhalten des Unternehmens wird ebenfalls überwacht, einschließlich etwaiger Kontroversen, die den Wert des Unternehmens erheblich beeinträchtigen könnten.



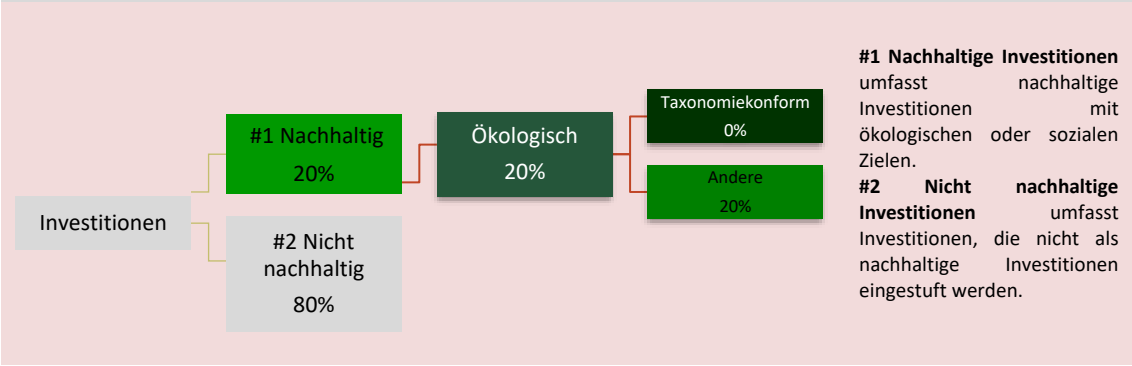
**Wie sehen die Vermögensallokation und der Mindestanteil der nachhaltigen Investitionen aus?**

Die **Vermögensallokation** gibt den jeweiligen Anteil der Investitionen in bestimmte Vermögenswerte an.

Der Mindestanteil der Investitionen des Finanzprodukts, die zur Erreichung des nachhaltigen Investitionsziels verwendet werden, beträgt 20%, mit Ausnahme von Anlagen, die zu Absicherungszwecken eingesetzt werden oder sich auf Barmittel beziehen, die als zusätzliche Liquidität gehalten werden.


**Taxonomie-konforme** Tätigkeiten, ausgedrückt durch den Anteil der:

- **Umsatzerlöse**, die den Anteil der Einnahmen aus umweltfreundlichen Aktivitäten der Unternehmen, in die investiert wird, widerspiegeln
- **Investitionsausgaben** (CapEx), die die umweltfreundlichen Investitionen der Unternehmen, in die investiert wird, aufzeigen, z. B. für den Übergang zu einer grünen Wirtschaft
- **Betriebsausgaben** (OpEx), die die umweltfreundlichen betrieblichen Aktivitäten der Unternehmen, in die investiert wird, widerspiegeln



**#1 Nachhaltige Investitionen** umfasst nachhaltige Investitionen mit ökologischen oder sozialen Zielen.

**#2 Nicht nachhaltige Investitionen** umfasst Investitionen, die nicht als nachhaltige Investitionen eingestuft werden.

	<ul style="list-style-type: none"> <li>● <b>Wie wird durch den Einsatz von Derivaten das nachhaltige Investitionsziel erreicht?</b></li> </ul>
	<p>Das Finanzprodukt bildet einen ESG-Index nach und kann die Wertentwicklung des Index mithilfe von Derivaten abbilden. Derivate werden nur genutzt, wenn a) das Anlageziel nicht durch Anlagen in im Index enthaltenen Titeln erreicht werden kann, insbesondere um die Performance einer Währungsabsicherung widerzuspiegeln, wenn ein Teilfonds einen Index mit Währungsabsicherung nachbildet, oder b) um ein effizientes Engagement in den im Index enthaltenen Titeln zu erzielen, insbesondere wenn rechtliche oder praktische Hindernisse beim direkten Zugang zu einem Markt bestehen, auf den sich der Index bezieht.</p> <p>Das Finanzprodukt kann verschiedene Index-Swaps (mit Ausnahme von finanzierten Swaps) abschließen bzw. derivative Finanzinstrumente (Futures, Termingeschäfte, Währungs-Swaps, P-Notes, Optionen, Warrants und Devisentermingeschäfte) einsetzen, um den Index nachzubilden.</p>
	<p><b>In welchem Mindestmaß sind nachhaltige Investitionen mit einem Umweltziel mit der EU-Taxonomie konform?</b></p>
	<p>Das Mindestmaß der diesem Finanzprodukt zugrunde liegenden Investitionen, die nachhaltige Investitionen mit einem mit der EU-Taxonomie konformen Umweltziel sind, beträgt 0%.</p>
	<ul style="list-style-type: none"> <li>● <b>Wird mit dem Finanzprodukt in EU-taxonomiekonforme Tätigkeiten im Bereich fossiles Gas und/oder Kernenergie<sup>1</sup> investiert?</b></li> </ul>
	<p><input type="checkbox"/> Ja:</p> <p style="padding-left: 40px;"><input type="checkbox"/> In fossiles Gas    <input type="checkbox"/> In Kernenergie</p> <p><input checked="" type="checkbox"/> Nein</p>

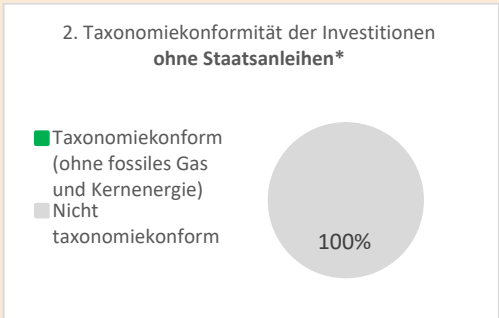
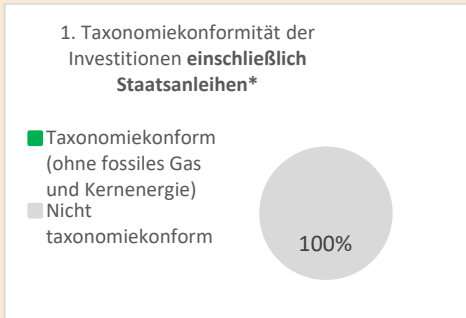
<sup>1</sup> Tätigkeiten im Bereich fossiles Gas und/oder Kernenergie sind nur dann EU-taxonomiekonform, wenn sie zur Eindämmung des Klimawandels („Klimaschutz“) beitragen und kein Ziel der EU-Taxonomie erheblich beeinträchtigen – siehe Erläuterung am linken Rand. Die vollständigen Kriterien für EU-taxonomiekonforme Wirtschaftstätigkeiten im Bereich fossiles Gas und Kernenergie sind in der Delegierten Verordnung (EU) 2022/1214 der Kommission festgelegt.

Mit Blick auf die EU-Taxonomiekonformität umfassen die Kriterien für **fossiles Gas** die Begrenzung der Emissionen und die Umstellung auf vollständig erneuerbare Energie oder CO<sub>2</sub>-arme Kraftstoffe bis Ende 2035. Die Kriterien für **Kernenergie** beinhalten umfassende Sicherheits- und Abfallentsorgungsvorschriften.

**Ermöglichende Tätigkeiten** wirken unmittelbar ermöglichend darauf hin, dass andere Tätigkeiten einen wesentlichen Beitrag zu den Umweltzielen leisten.

**Übergangstätigkeiten** sind Tätigkeiten, für die es noch keine CO<sub>2</sub>-armen Alternativen gibt und die unter anderem Treibhausgasemissionswerte aufweisen, die den besten Leistungen entsprechen.

**In den beiden nachstehenden Diagrammen ist in Grün der Mindestprozentsatz der Investitionen zu sehen, die mit der EU-Taxonomie konform sind. Da es keine geeignete Methode zur Bestimmung der Taxonomiekonformität von Staatsanleihen\* gibt, zeigt die erste Grafik die Taxonomiekonformität in Bezug auf alle Investitionen des Finanzprodukts einschließlich der Staatsanleihen, während die zweite Grafik die Taxonomiekonformität nur in Bezug auf die Investitionen des Finanzprodukts zeigt, die keine Staatsanleihen umfassen.**




\* Für die Zwecke dieser Grafiken umfasst der Begriff „Staatsanleihen“ alle Risikopositionen gegenüber Staaten.

	<ul style="list-style-type: none"> <li>Wie hoch ist der Mindestanteil der Investitionen in Übergangstätigkeiten und ermöglichende Tätigkeiten?</li> </ul>
	Nicht zutreffend
	Wie hoch ist der Mindestanteil nachhaltiger Investitionen mit einem Umweltziel, die nicht mit der EU-Taxonomie konform sind?
	Das Finanzprodukt strebt einen Mindestanteil an nachhaltigen Investitionen an, wie in der Vermögensallokation in diesem Anhang angegeben.
	Wie hoch ist der Mindestanteil an nachhaltigen Investitionen mit einem sozialen Ziel?
	Das Finanzprodukt strebt einen Mindestanteil von über 0 % an sozial nachhaltigen Investitionen an.
	Welche Investitionen fallen unter „#2 Nicht nachhaltige Investitionen“, welcher Anlagezweck wird mit ihnen verfolgt und gibt es einen Ökologischen oder sozialen Mindestschutz?
	Unter „#2 Nicht nachhaltige Investitionen“ fallen Barmittel, Barmitteläquivalente, Geldmarktinstrumente und Derivate oder sonstige Instrumente, die als zusätzliche Liquidität oder zu Absicherungszwecken genutzt werden.
	Wurde zur Erreichung des nachhaltigen Investitionsziels ein bestimmter Index als Referenzwert bestimmt?
	Der zur Erreichung des Nachhaltigkeitsziels des Finanzprodukts bestimmte Referenzwert ist der MSCI ACWI Climate Paris Aligned Index (Net Return).
	<ul style="list-style-type: none"> <li>Inwiefern werden bei dem Referenzwert Nachhaltigkeitsfaktoren kontinuierlich im Einklang mit dem nachhaltigen Investitionsziel berücksichtigt?</li> </ul>

sind ökologisch nachhaltige Investitionen, die die Kriterien für ökologisch nachhaltige Wirtschaftstätigkeiten gemäß der EU-Taxonomie nicht berücksichtigen.

Bei den Referenzwerten handelt es sich um Indizes, mit denen gemessen wird, ob das nachhaltige Investitionsziel des Finanzprodukts erreicht wird.

	<ul style="list-style-type: none"> <li>• Der Referenzwert wurde zunächst aufgrund seiner Relevanz für die Anlagestrategie des Finanzprodukts und die Erreichung des Nachhaltigkeitsziels ausgewählt. Der Index wird halbjährlich neu ausgerichtet. Weitere Einzelheiten zu der vom Indexanbieter angewandten Indexmethode finden Sie weiter unten. Es wird nicht erwartet, dass die Zusammensetzung des Index in dem Masse geändert wird, dass eine Nachbildung nicht mehr möglich ist.</li> </ul>
	<ul style="list-style-type: none"> <li>• <b>Wie wird die kontinuierliche Ausrichtung der Anlagestrategie auf die Indexmethode sichergestellt?</b></li> </ul>
	<p>Die Ausrichtung der Anlagestrategie auf die Indexmethode wird kontinuierlich sichergestellt, da der Indexanbieter den Index regelmäßig neu gewichtet und der Anlageverwalter den Index unter Einhaltung der in der Anlagepolitik des Fonds vorgesehenen Grenzen nachbildet.</p> <p>Der Referenzwert wurde zunächst aufgrund seiner Relevanz für die Anlagestrategie des Finanzprodukts und die Erreichung des Anlageziels ausgewählt.</p> <p>Die Anlagestrategie des Fonds besteht darin, die Rendite des Referenzwertes und seiner Merkmale, einschließlich der ESG-Merkmale, so genau wie möglich nachzubilden.</p> <ul style="list-style-type: none"> <li>• Der Investmentmanager prüft bei der Produktgestaltung die Indexmethode und kann sich an den Indexanbieter wenden, wenn die Indexmethode nicht mehr mit der Anlagestrategie des Finanzprodukts im Einklang steht.</li> </ul>
	<ul style="list-style-type: none"> <li>• <b>Wie unterscheidet sich der bestimmte Index von einem relevanten breiten Marktindex?</b></li> </ul>
	<ul style="list-style-type: none"> <li>• Der Index (MSCI ACWI Climate Paris Aligned Index (Net Return)) ist Teil der MSCI Climate Paris Aligned Index Series. Der Index ist ein Aktienindex und entnimmt seine Bestandteile dem Stammindex, der vom internationalen Index-Anbieter MSCI® berechnet, gepflegt und veröffentlicht wird und auf USD lautet. Der Index bildet die Gesamrendite mit reinvestierten Nettodividenden von Unternehmen weltweit mit mittlerer und hoher Marktkapitalisierung ab.</li> </ul>
	<ul style="list-style-type: none"> <li>• <b>Wo kann die Methode zur Berechnung des bestimmten Indexes eingesehen werden?</b></li> </ul>
	<p>Die Methode des Indexaufbaus finden Sie in der Ergänzung zum Fonds.</p> <p><a href="https://www.msci.com/eqb/methodology/meth_docs/MSCI_GIMIMethodology_No_v2022.pdf">https://www.msci.com/eqb/methodology/meth_docs/MSCI_GIMIMethodology_No_v2022.pdf</a></p> <p><a href="https://www.msci.com/eqb/methodology/meth_docs/MSCI_IndexCalcMethodology_July2022.pdf">https://www.msci.com/eqb/methodology/meth_docs/MSCI_IndexCalcMethodology_July2022.pdf</a></p> <p><a href="https://www.msci.com/eqb/methodology/meth_docs/MSCI_Climate_Paris_Aligned_Indexes.pdf">https://www.msci.com/eqb/methodology/meth_docs/MSCI_Climate_Paris_Aligned_Indexes.pdf</a></p>
	<p><b>Wo kann ich im Internet weitere produktspezifische Informationen finden?</b></p>
	<p>Weitere produktspezifische Informationen sind abrufbar unter:  <a href="http://www.ubs.com/etf">www.ubs.com/etf</a></p>